

Milé děti, připravila jsem pro vás úkoly na 14 dní do konce školního roku. Možná si řeknete, že je jich strašně moc. Chci vás ale uklidnit, nemusíte je všechny udělat během oněch 14 dnů. Můžete si něco nechat až na konec prázdnin, abyste si mohli před příchodem do školy učivo zopakovat. Nechte si všechny sešity, čtenářský deník i učebnice přes prázdniny doma, budeme vše na začátku dalšího školního roku potřebovat.

Až si půjdete pro vysvědčení, vyberu si od vás žákovskou knížku. Znamky za 2. pololetí vám dám většinou stejné jako v 1. pololetí. U někoho z vás možná známky trochu „vylepším“. Závěrečné hodnocení za tento netradiční školní rok najdete na Škole online.

Přeju vám i vašim rodičům krásné prázdniny. Odpočiňte si, ať zvládneme v novém školním roce dohnat vše, co jsme v tom letošním nestihli. Ti z vás, kteří ve škole nebo doma pilně pracovali, to budou mít na začátku příštího školního roku jednodušší. Ti ostatní budou muset opravdu zabrat. Ale nebojte se, všechno určitě společně zvládneme.

Lenka Nosková

ČESKÝ JAZYK

- Dokončete **Slovesa** - „Hvězdička“ str. 71 – 73 (zvrtná slovesa, slovesa – infinitiv)
- „Hvězdička“ str. 74 – 76 (závěrečné opakování)
(Klíč k vybraným cvičením je vzadu v učebnici)
- Stále procvičujte: **Vyjmenovaná slova** - <https://skolakov.eu/cesky-jazyk-3-trida/vyjmenovana-slova>
Slovesa - <https://skolakov.eu/cesky-jazyk-3-trida/slovesa>
Podstaná jména – <https://skolakov.eu/cesky-jazyk-3-trida/podstatna-jmena>
- **Hodně čtěte!!!** + zapisujte si knihy do Čtenářského deníku (pochlubíte se v září, co všechno jste přečetli).
- K zopakování učiva vám poslouží i pracovní listy (omalovánky).

MATEMATIKA

- Procvičujte **dělení se zbytkem**: M3 str. 9 – 17
<https://skolakov.eu/matematika-3-trida/deleni-se-zbytkem>
- Matýskova matematika:
Dělení 2 se zbytkem - <https://youtu.be/iz2YZKRainE>
Dělení 3 se zbytkem - <https://youtu.be/apn7PqAbVbU>
Dělení 4 se zbytkem - <https://youtu.be/txtqEcDNwAs>
Dělení 5 se zbytkem - <https://youtu.be/u6wOtoURb1A>
Dělení 6 se zbytkem - <https://youtu.be/8BUQFjshUek>
Dělení 7 se zbytkem - <https://youtu.be/3jQOvGaSdOA>
Dělení 8 se zbytkem - <https://youtu.be/bZQaKnpM23g>
Dělení 9 se zbytkem - <https://youtu.be/FinaYsqsCuY>
Dělení 10 se zbytkem - <https://youtu.be/w2jDCssRaBk>
- Opakujte si **písemné sčítání a odčítání**. Písemné násobení probereme v září.

PRVOUKA

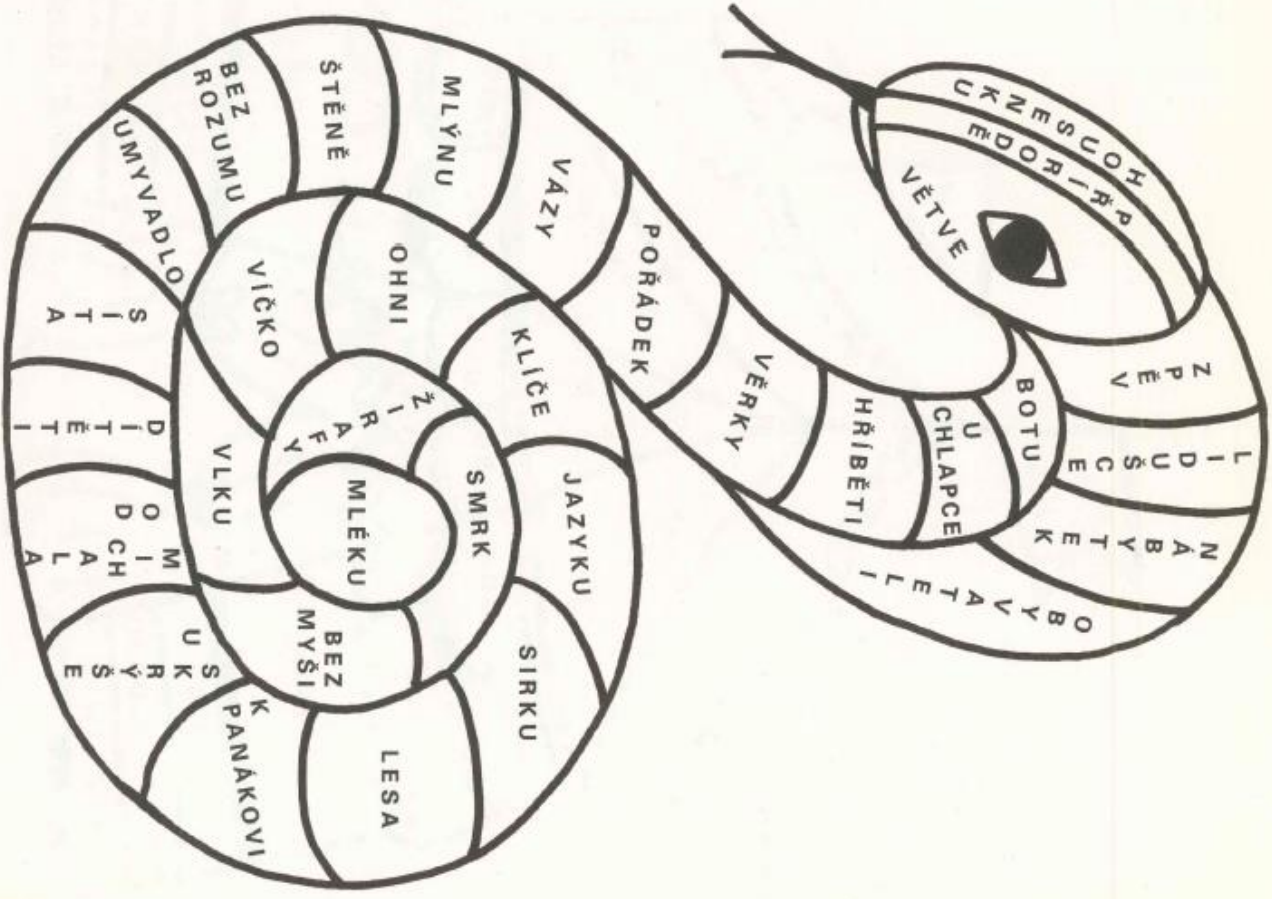
- Přečtěte si v učebnici od str. 74 do konce + vypracujte pracovní listy

ANGLICKÝ JAZYK

- Seznam vhodných **písní**: Head and shoulders - <https://www.youtube.com/watch?v=h4eueDYPTIg>
Months of the year - <https://youtu.be/W7MLULT2wxQ>
Numbers song - <https://youtu.be/fHqjNHxmb7c>
Seasons song - <https://youtu.be/8Zjpl6fgYSY>
Vegetables song - <https://youtu.be/BuKr0-bvisk>
Fruit song - <https://youtu.be/mfReSbQ7jzE>
Learn Fruit for Kids - <https://youtu.be/zFGF23RbzaQ>
Days of the week song - <https://youtu.be/mXMofxtDPUQ>
Shapes song - <https://youtu.be/mTATidcCpOY>
The ants go marching one by one song - <https://youtu.be/Pjw2A3QU8Qg>
- Přečtěte si znova **My friend is a monster** 1. – 5. lekce
- Opakujte slovíčka – rozstříhejte a složte **Trimino**

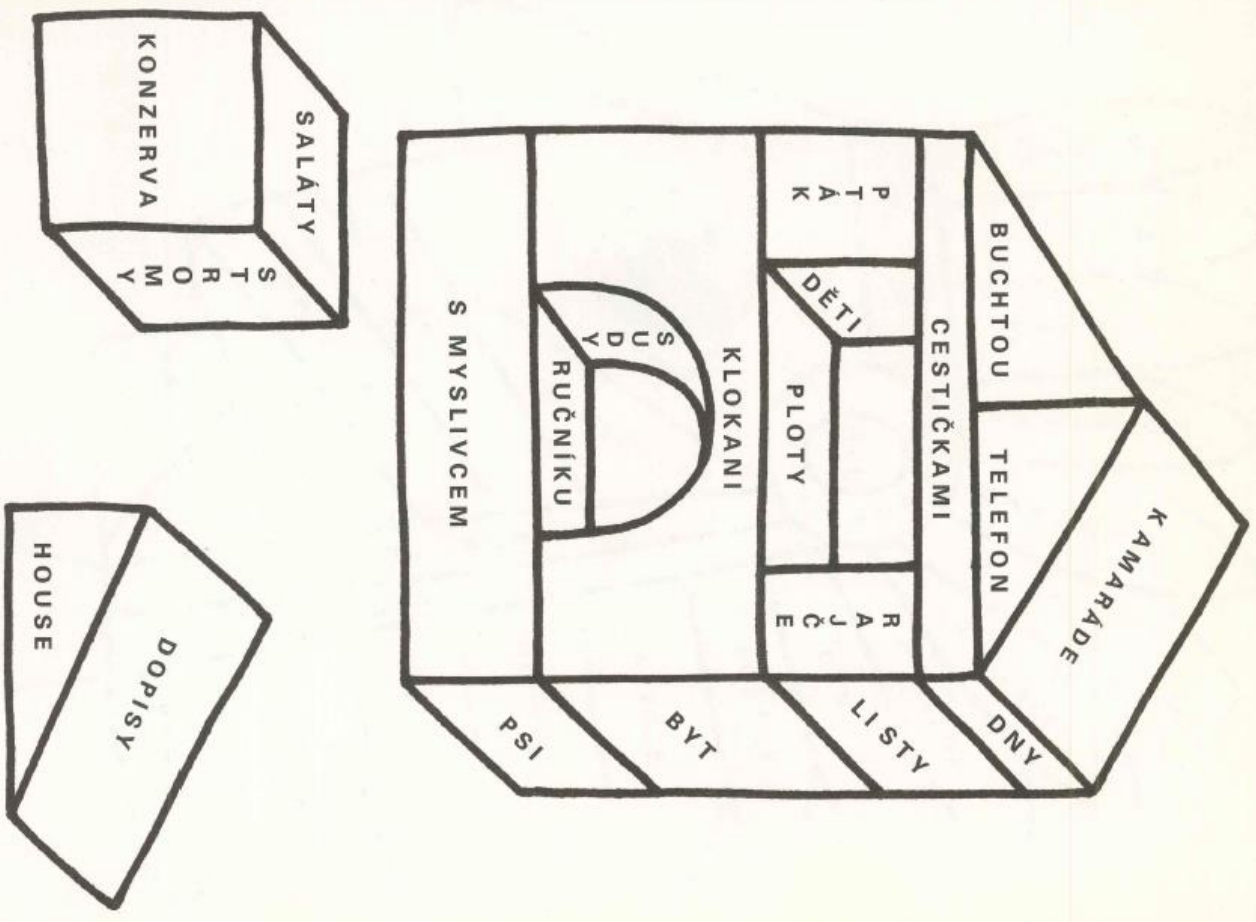
Vybarvi podle návodu:
 podstatná jména v 2. pádě jedn. čísla – zeleně
 v 3. pádě jedn. čísla – oranžově
 v 4. pádě jedn. čísla – žlutě

PÁD PODSTATNÝCH JMEN




Vybarvi podle návodu:
 podstatná jména v jednotném čísle – červeně
 v množném čísle – modře

ČÍSLO PODSTATNÝCH JMEN



Vybarvi podle návodu:
 podstatná jména rodu mužského – modře
 rodu ženského – červeně
 rodu středního – žlutě

ROD PODSTATNÝCH JMEN



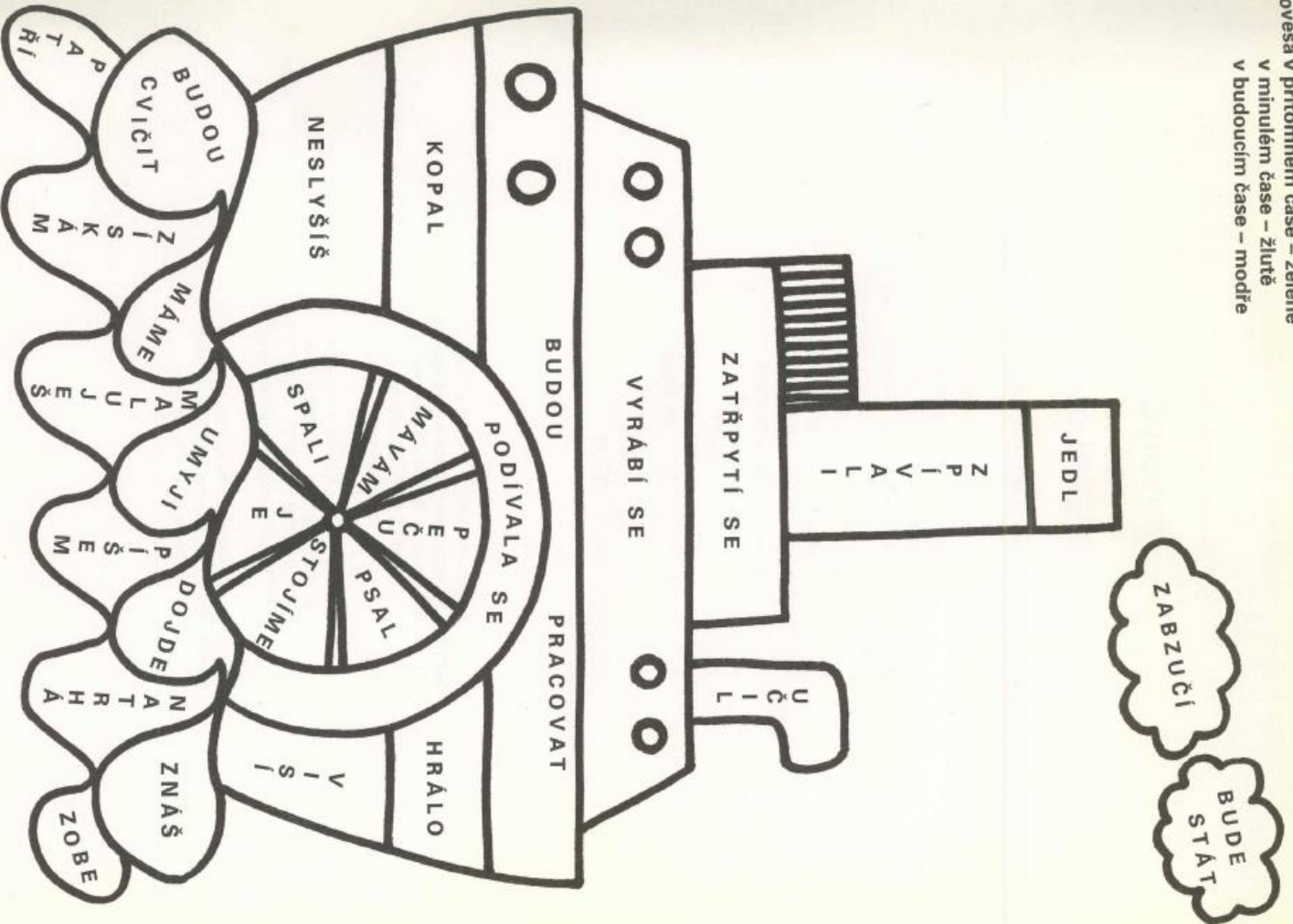
Vybarvi podle návodu:
 slovesa v 1. osobě – červeně
 v 2. osobě – žlutě
 v 3. osobě – modře

SLOVESNÁ OSOBA



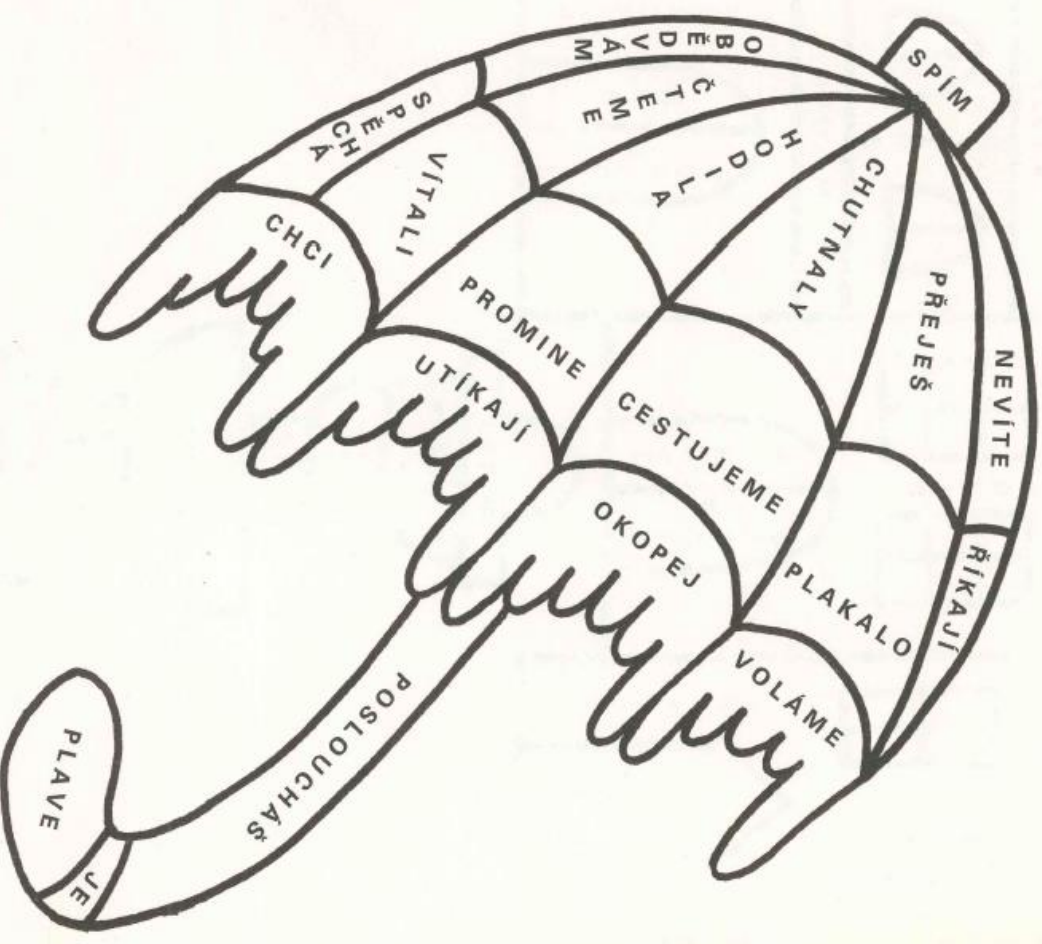
Vybarvi podle návodu:
 slovesa v přítomném čase – zeleně
 v minulém čase – žlutě
 v budoucím čase – modře

SLOVESNÝ ČAS

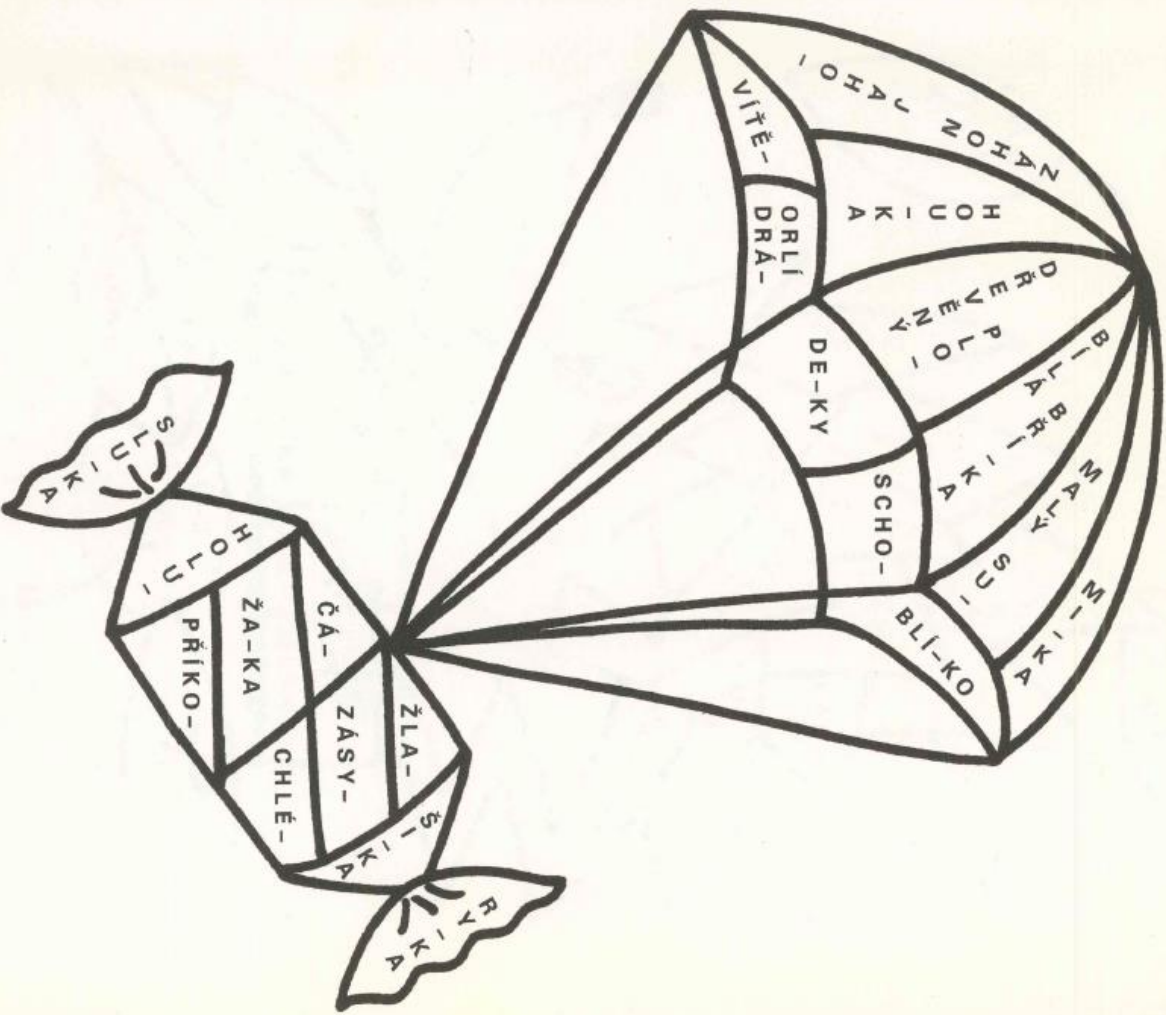


Vybarvi podle návodu:
 slovesa v jednotném čísle – modře
 v množném čísle – žlutě

SLOVESNÉ ČÍSLO

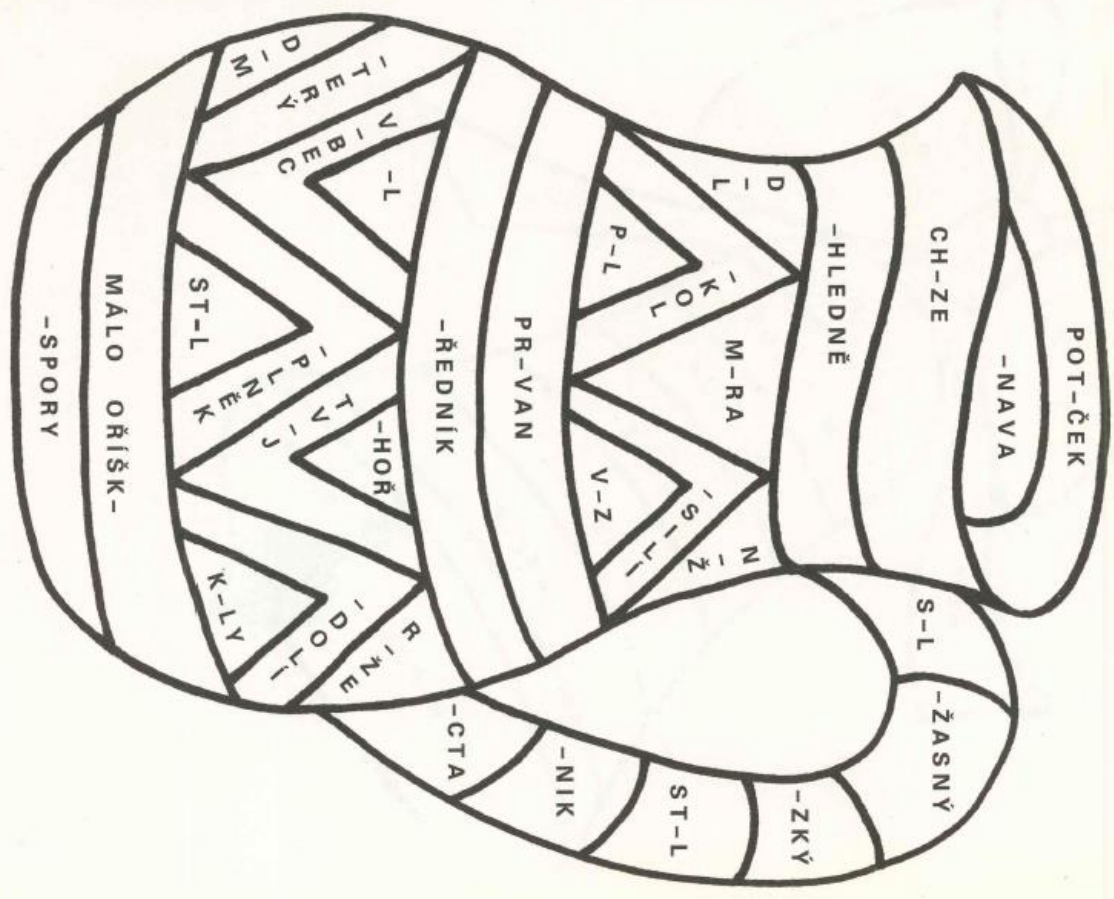


Doplň a vybarvi podle návodu:
 s – červeně t – zeleně p – oranžově
 z – modře d – žlutě b – hnědě




PÁROVÉ SOUHLÁSKY

Doplň a vybarvi podle návodu:
 ů – fialové
 ú – zeleně



PRAVOPIS Ů/Ú

Očísluj podle názvu rostliny a živočicha, urči, do jakého lesního patra je řadíme:



- | | |
|--------------------|----------------------|
| 1 výr velký | 9 brusnice borůvka |
| 2 borovice lesní | 10 vřes obecný |
| 3 modřín opadavý | 11 kaprad' samec |
| 4 smrk ztepilý | 12 skokan hnědý |
| 5 ostružiník | 13 užovka obojková |
| 6 lasice hranostaj | 14 klouzek obecný |
| 7 daněk | 15 muchomůrka zelená |
| 8 daněla | 16 plzák hnědý |

<input type="checkbox"/>	<input type="checkbox"/>
<input type="checkbox"/>	<input type="checkbox"/>


mechové patro

stromové patro

keřové patro


bylinné patro

Očísluj podle názvu rostliny a zvířata v okolí lidských obydlí:



- | |
|------------|
| 1 kedluben |
| 2 mrkev |
| 3 pýr |
| 4 salát |
| 5 krtek |
| 6 kopřiva |
| 7 rybíz |
| 8 rajče |
| 9 jitrocel |
| 10 růže |

Očísluj podle názvu rostliny a živočichy na louce:



- 1 babočka
- 2 střevlík
- 3 cvrček
- 4 srha
- 5 čmelák
- 6 bažant
- 7 heřmánek
- 8 okáč
- 9 koza
- 10 zajíc

Očísluj podle názvu rostliny a živočichy na poli. Urči, které rostliny jsou olejniny, okopaniny, obilniny a plevel:




- 1 mandelinka bramborová
- 2 blyskáček řepkový
- 3 pýr
- 4 brukev řepka
- 5 lilek brambor
- 6 bažant
- 7 křepelka
- 8 křeček
- 9 slunečnice
- 10 zajíc
- 11 kukuřice

<input type="checkbox"/>	<input type="checkbox"/>	<input type="checkbox"/>	<input type="checkbox"/>
<input type="checkbox"/>	<input type="checkbox"/>	<input type="checkbox"/>	<input type="checkbox"/>

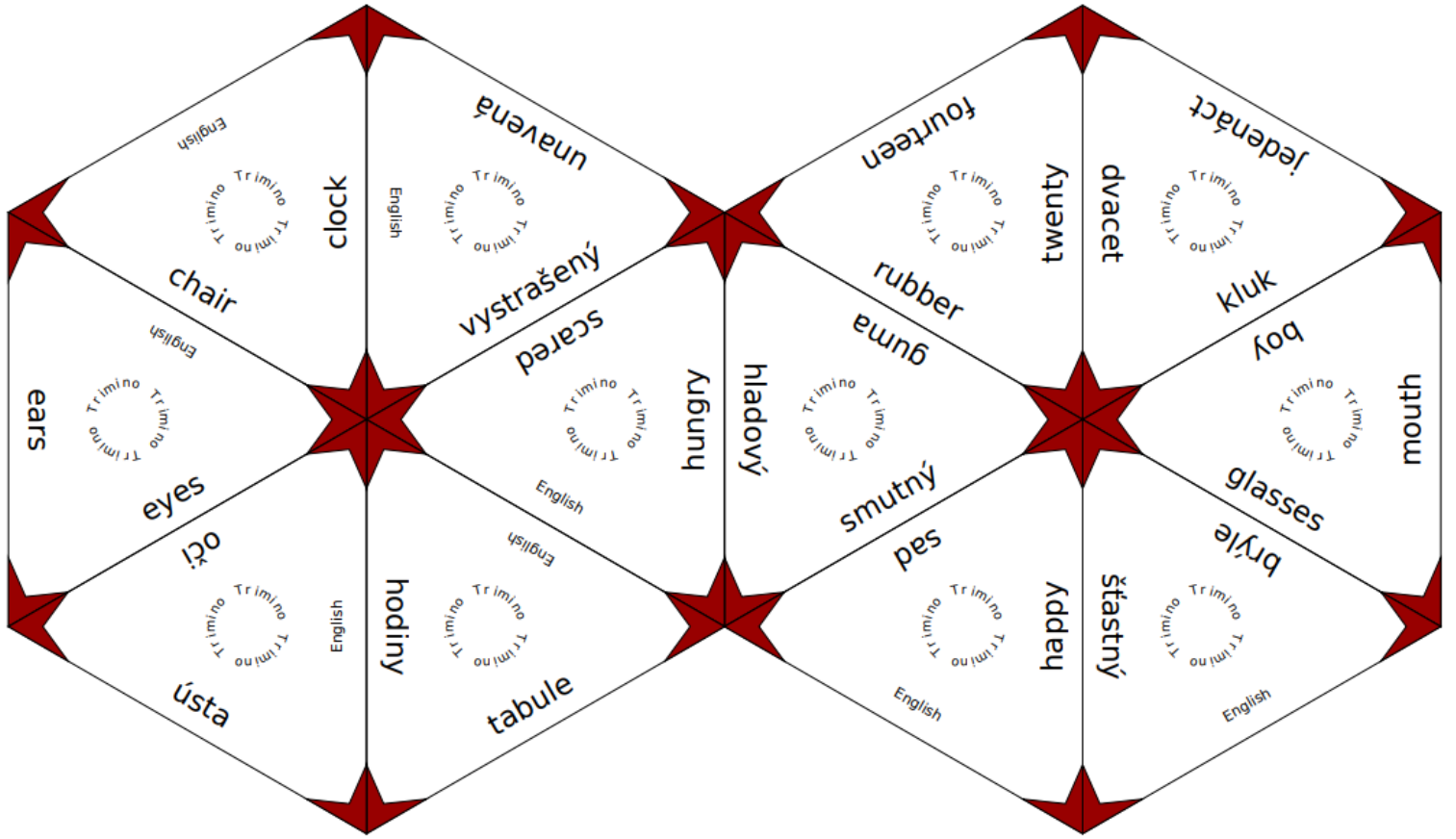
obilniny	plevel
okopaniny	olejniny

Očísluj podle názvu vodní rostliny a živočichy. Urči ptáky, savce, obojživelníky a ryby:



- | | |
|----------------|----------------|
| 1 candát | 9 bruslařka |
| 2 ondatra | 10 lyska černá |
| 3 volavka | 11 polák velký |
| 4 ledňáček | 12 kachna |
| 5 leknín bílý | 13 kačer |
| 6 stulík žlutý | 14 okoun |
| 7 šídlo | 15 skokan |
| 8 vážka | 16 štika |

<input type="checkbox"/>	<input type="checkbox"/>	<input type="checkbox"/>	<input type="checkbox"/>
<input type="checkbox"/>	<input type="checkbox"/>	<input type="checkbox"/>	<input type="checkbox"/>
		obojživelníci	ptáci
		savci	ryby



Erstellt mit <http://paul-matthies.de/Schule/Trimino.php> (V. 3.3)

