
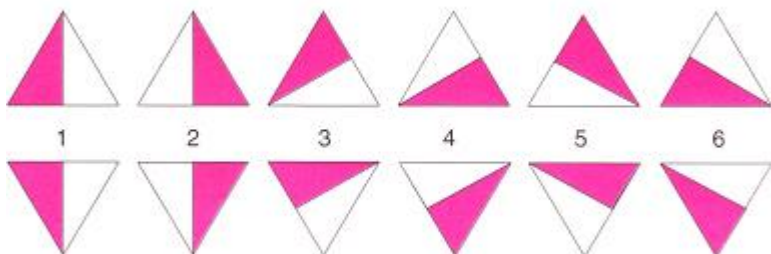


Zábavná geometrie V.


Rýsujeme se sovičkou





1. Hezké dlaždicové vzory nemusejí být jenom pravidelné. Nepravidelný vzor si můžete udělat takto: Hodíte kostkou a podle toho, jaké číslo padne, vybarvíte jednu polovinu trojúhelníku podle této tabulky:



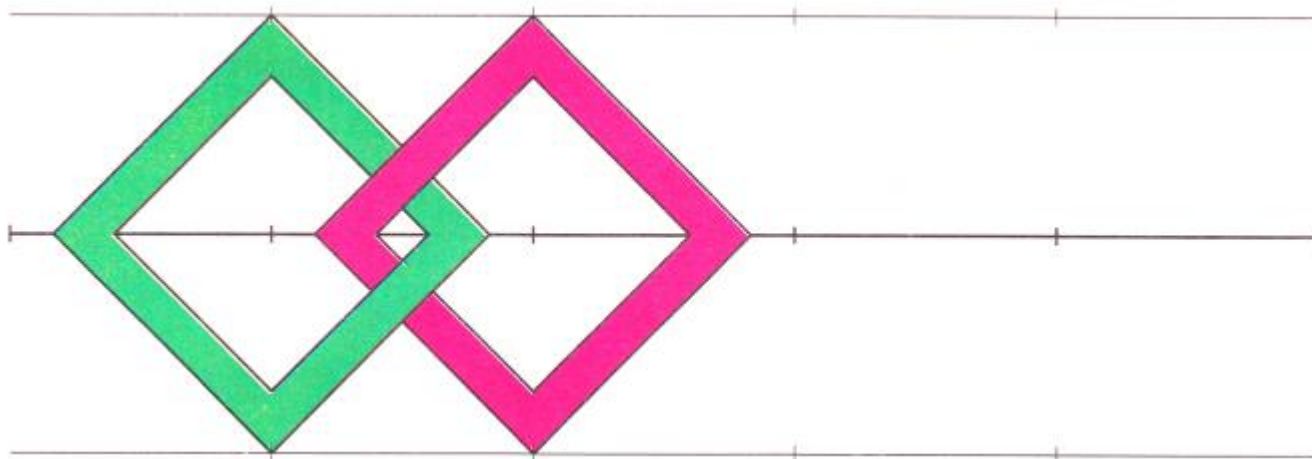
Když hodíte kostkou 100krát, vzor bude hotov. Prvních pět hodů jsem udělala za vás, padla čísla 2, 4, 1, 2, 5



2. Narýsuj podle předlohy a pak vybarvi.



3. Dorýsuj obrázek tak, aby na něm byly čtyři spojené čtvercové pásy:



4. Narýsuj olympijskou vlajku a vybarvi.

