

III.C

Milé děti, mám pro vás opět připravené úkoly na další období. Úkoly, které dávám na webové stránky školy, byste měli plnit všichni. Víte, že další (zábavné) pracovní listy můžete najít také na Škole online. Rodiče vám je jistě rádi vytisknou, samozřejmě pokud máte doma tiskárnu. Tyto úkoly nejsou povinné. Snažím se, aby byly aspoň trochu zábavné a vás to domácí učení tolik „nebolelo“ 😊.

L. Nosková

ČESKÝ JAZYK

- Stále dokola opakujte **psaní** všech vyjmenovaných slov po **B, L, M, P, S, V, Z**. Poproste rodiče, ať vám je zkontrolují podle přehledu vyjmenovaných slov nalepeného ve velkém sešitě. Vyjmenovaná slova musíte umět napsat bez jediné chybičky, protože jakmile se je naučíte psát špatně, už se to těžko přeučíte.
- Dále si procvičujte pravopis vyjmenovaných slov:
<https://skolakov.eu/cesky-jazyk-3-trida>
- „**Hvězdička**“ str. 48 (Klíč k vybraným cvičením je vzadu v učebnici)
- **Čtení s porozuměním:** str. 72 - 73 (+ pokuste se vypracovat úkoly)
Správné řešení úkolů k textům na str. 70 - 71 opět najdete na Škole online (Výuka – Úkoly – Domácí úkoly)
- **Písanka:** str. 23 (Oprav chyby, seřaď věty)

MATEMATIKA

- Stále procvičujte:
 - Sčítání a odčítání do 1000 (zpaměti):
<https://skolakov.eu/matematika-3-trida/scitani-a-odcitani-do-1000-zpameti>
<https://skolakov.eu/matematika-3-trida/scitani-a-odcitani-do-1000-zpameti-b>
 - Sčítání a odčítání do 1000 (písemně = „pod sebe“):
<https://skolakov.eu/matematika-3-trida/pisemne-scitani-a-odcitani-do-1000>
 - Zaokrouhlování:
<https://skolakov.eu/matematika-3-trida/zaokrouhlovani>

PRVOUKA

- Přečíst v učebnici str. 57, 58 – Části těla kvetoucích rostlin + vypracujte pracovní list

ANGLIČTINA

- Vypracujte 2 prac. listy. Pište psacím písmem!

ČÁSTI TĚLA KVETOUČÍCH ROSTLIN

1 Vybarvi stejnou barvou, co k sobě patří.

STONEK

Zabezpečuje dýchání a příjem slunečního světla potřebného k výživě rostliny.

PLOD

Upevňuje kořeny rostliny v zemi, přijímá vodu a živiny.

KVĚT

Obsahuje jedno nebo více semen, z nichž může vyrůst nová rostlina.

LIST

Slouží k rozmnožování rostliny.

KOŘEN

Nese listy a květy. Rozvádí živiny a vodu do těla rostliny.

2 Dokresli obrázky kořenů.

HLAVNÍ KOŘEN
S POSTRANNÍMI
KOŘENY

SLAZČITÝ
KOŘEN

3 Spoj obrázek stonku s názvem.



STVOL



STĚBLO



LODYHA

4 Nakresli jednoduchý list
a popiš jeho části – řapík, čepel.

5 Dokresli obrázek plodu.











SUCHÝ PLOD

MALVICE

PECKOVICE


BOBULE

3 Spoj odpovídající výrazy, slovo napiš:

1		four	<u>one</u>
2		ten	_____
3		one	_____
4		five	_____
5		eight	_____
6		three	_____
7		nine	_____
8		two	_____
9		six	_____
10		seven	_____

4 Oprav chybně napsané číslice, slova napiš:

sevn	_____	thri	_____
wan	_____	teen	_____
nain	_____	siks	_____
for	_____	eit	_____
too	_____	faif	_____



1-black 2-pink 3-red 4-purple
5-grey 6-brown 7-blue