

Angličtina 27. 4. – 1. 5. 2020

I tento týden se budeme věnovat opakování, tentokrát si zahrajete **na překladatele** a zkusíte mi přeložit pár českých větiček. Potom se podíváme na obrázek a zkusíme napsat, kde se nachází pes a kočka na obrázku. **Procvičíme si předložky.**

Dále si **zadáme nová slovíčka z 5. lekce**, kde nás čeká nová gramatika, přítomný **průběhový čas**. Kdo mě dobře v hodinách poslouchal, ví, že angličtina má časů hned několik. A tento přítomný průběhový čas je speciální, používá se totiž pro ty činnosti, které se odehrávají **právě teď** a tvoří se příponou – **ing**, která se připíná za sloveso.

Proč Vám to píši už nyní? Pod novými slovíčky a obrázkovým slovníkem, který si doplňte a vystříhnete, je odkaz na video. Tam si můžete poslechnout a také se podívat, co nás vlastně příští týden bude čekat.

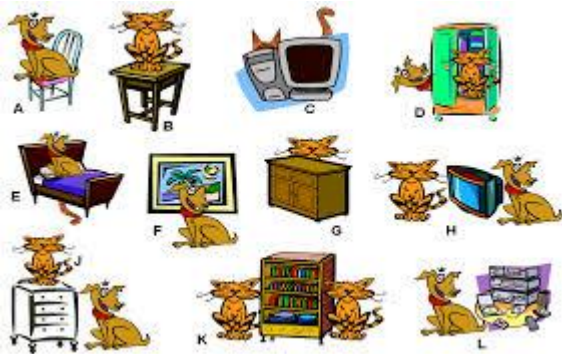
Poslouchejte Winnie the Witch, <https://www.youtube.com/watch?v=3jO5Omszt74>, zkoušejte si číst pohádku, v dalším týdnu připojím pracovní list.

Přelož (translate) do AJŠ.

1. Jak se máš? Mám se fajn, děkuji ti.
2. Jak se jmenuješ? Jmenuji se _____.
3. Kolik je ti let? Je mi _____ let. (číslici prosím slovně)
4. Máš rád pizzu? Ne, nemám.
5. Co je to? To je veliká, smutná příšera.
6. V kuchyni je stůl a tři židle. (There is)
7. Umíš hrát na piano? Ano, umím.
8. Kavárna je naproti muzeu.
9. Jsem z Velešína.
10. Máš zvířecího mazlíčka? Ano, mám psa.
11. Umíš bruslit? Ano, umím.
12. Neumím hrát hokej.
13. Můj taťka hraje hokej velmi dobře.
14. Jdi rovně podél kina a zatoč vlevo u hotelu.
15. Na televizi
16. Za gaučem
17. Pod stolem
18. Před křeslem
19. V šuplíku
20. Ve skříňce

PŘEDLOŽKY – on, in, under, by, behind, next to (vedle)

WHERE'S THE CAT?



B. on the table

C.

D.

E.

G.

H.

WHERE 'S THE DOG?



A.

D.

E.

H.

Unit 5 - On holiday (slovíčka přepište do slovníčku)

Zde vidíte nejen přehled slovní zásoby, ale i gramatiky celé lekce, ta nás bude čekat příští týden.

chit chat 2 unit 5 „on holiday“

- on holiday (na prázdninách)

ROCKS [roks] skály	HOLIDAY [holidei] prázdniny
TREE [tri:] strom	PALM TREE [pa:m tri:] palma
BEACH [bi:t] pláž	UMBRELLA [ambrela] deštník
SEA [si:] moře	PLAY [plei] hrát
READ [ri:d] číst	WRITE [rait] psát
EAT [i:t] jíst	DRINK [dri:ŋk] pít
SWIM [swim] plavat	DIVE [daiv] potápět se
SKI [ski:] lyžovat	SKATE [skeit] bruslit
JUMP [dʒʌmp] skákat	SKIP [skip] skákat přes švihadlo
FALL [fo:l] padat	RUN [ran] běhat
DO [du:] dělat	SLEEP [sli:p] spát
DANCE [da:ns] tancovat	SIT [sit] sedět
HOTEL [hau'tel] hotel	FANTASTIC [fæn'tæstik] fantastický
WEAR [weə] mít na sobě	POLICE [pə'li:s] policie

- phrases (fráze)

PLAY CARDS [plei ka:dz] hrát karty
COME ON! [kə'mon] pojď! tak honem!
NO, THANKS! [nəʊ θæŋks] ne, díky!
WHAT NOW? [wɒt naʊ] co teď?
I DON'T KNOW [ai daʊnt naʊ] nevím
WHAT ARE YOU DOING? [wɒt ə: ju: du:ɪŋ] co děláš? (teď)

- present continuous (přítomný čas průběhový)

- když říkáme, že někdo něco dělá PRÁVĚ TEĎ

- SYSTÉM » tři dílky (puzzle)

- podmět (panáček) = ten, kdo ve větě něco dělá
- správný tvar slovesa BE (být) = AM / IS / ARE
- sloveso s příponou ING = playing, dancing, reading...

- PŘÍKLADY »

I AM SWIMMING. ⇒ já teď plavu.
HE IS READING A BOOK. ⇒ on si teď čte knížku.
SHE IS PLAYING TENNIS. ⇒ ona teď hraje tenis.

- OTÁZKA » přehodí se první dva dílky (puzzle)

ARE YOU SWIMMING? ⇒ (ty teď) plaveš?
IS HE READING A BOOK? ⇒ čte si on teď knížku?
IS SHE PLAYING TENNIS? ⇒ hraje teď ona tenis?

- ODPOVĚĎ » první dva dílky (puzzle) se zase vrátí

YES, I AM. ⇒ ano, (já) plavu. • NO, I'M NOT. ⇒ ne, (já) neplavu.
YES, HE IS. ⇒ ano, (on) čte. • NO, HE ISN'T. ⇒ ne, (on teď) nečte.
YES, SHE IS. ⇒ ano, (ona) hraje • NO, SHE ISN'T. ⇒ ne, (ona) nehraje.

- my notes (moje poznámky)

chit chat 2 unit 6 „a sunny day“

- the weather (počasí)

IT'S HOT [its hot] je horko
IT'S COLD [its kould] je zima
IT'S SUNNY [its sʌni] je slunečno
IT'S WINDY [its windi] je větrno
IT'S RAINING [its reɪnɪŋ] prší
IT'S SNOWING [its snəʊɪŋ] sněží

- other vocabulary (další slovíčka)

WEATHER [weðə] počasí	GROUND [graʊnd] země
WIND [wɪnd] vítr	BLOW [bləʊ] foukat
LEAVES [li:vz] listy	FALL [fo:l] padat
HIGH [haɪ] vysoko	IN THE SKY [ɪn ð skai] na nebi
PARK [pa:k] park	KITE [kaɪt] papírový drak
BUT [bʌt] ale	QUESTION [kwɛstʃn] otázka
BOOTS [bu:tz] boty	DIAMOND [daɪəmənd] diamant
MONEY [mʌni] peníze	FUN [fʌn] sranda, legrace

TODAY [tədeɪ] dnes













- phrases (fráze)

WHAT'S THE WEATHER LIKE? [wɒts ð weðə laɪk] jaké je počasí?
I'VE GOT AN IDEA! [aɪv got ən aɪdiə] já mám nápad!
THAT'S OK! [ðæts əʊ keɪ] to je v pohodě!
WAIT A MINUTE! [weɪt ə mɪnɪt] počkej chvilku!
PLAY OUTSIDE [pleɪ aʊtsaɪd] hrát si venku
HERE AND THERE [hɪə ən ðeə] sem a tam
I'M RICH! [aɪm rɪtʃ] jsem bohatý!
COME WITH ME! [kʌm wɪð mi:] pojď se mnou!
LOOK AT THIS! [lʊk ət ðɪs] podívej se na tohle!

- my notes (moje poznámky)

Picture dictionary – doplň, vystřihni a nalep

Unit 5 / Lekce 5
Napiš názvy činností. Potom nakresli zbývající činnosti a napiš jejich názvy.

				<div style="border: 1px solid black; padding: 5px; text-align: center;"> Activities </div> <table style="width: 100%; border-collapse: collapse;"> <tr> <td>dancing</td> <td>running</td> </tr> <tr> <td>diving</td> <td>sitting</td> </tr> <tr> <td>drinking</td> <td>skipping</td> </tr> <tr> <td>eating</td> <td>sleeping</td> </tr> <tr> <td>jumping</td> <td>swimming</td> </tr> <tr> <td>reading</td> <td>writing</td> </tr> </table> <p style="font-size: small; margin-top: 10px;"> <i>skipping - skákaní přes švihadlo</i> <i>writing - psaní</i> <i>sleeping - spaní</i> <i>sitting - sezení</i> <i>running - běhání</i> </p>	dancing	running	diving	sitting	drinking	skipping	eating	sleeping	jumping	swimming	reading	writing
dancing	running															
diving	sitting															
drinking	skipping															
eating	sleeping															
jumping	swimming															
reading	writing															
																
																

Tady už zmiňovaný odkaz na youtube: <https://www.youtube.com/watch?v=dcfxyH7CNQQ>

Přeji Vám příjemný týden a budu se těšit na Vaše překlady. Prosím odesílejte na mou adresu: pavlina.tomsova@zsvelesin.cz.

K překladům použijte všechny dostupné materiály, slovníček, sešity a snažte se co nejvíce pracovat a vymyslet řešení sami. Hodně štěstí. Tomsová Pavlína