

Angličtina 4. A.

I tento nadcházející týden budeme pouze opakovat, co jsme se již v Chit Chatu naučili, budeme zdokonalovat naši slovní zásobu a zase si poslechneme pohádku Winnie the Witch a vypracujeme další z pracovních listů.

- A. Budeme trénovat **popis cesty**. Nyní však naopak, v minulém úkolu jste posílali Spika podle mapy v učebnici do všech hotelů: a,b,c,d,e. Já Vám nyní posílám mapu jinou, ve které najdete i řadu nových slovíček.



Nová slovíčka prosím zapište do slovníčků.

Greengrocer – zelinářství

Florist – květinářství

Chemist – lékárna

Baker – pekařství

Pub – hospoda

Car park – parkoviště

Nyní Vám budu popisovat cestu a Vy mi napište, kam jste došli. Vždy pokračujte v cestě od posledního místa. Pište přímo do listu.

1. You 're at the Florist. Go straight, turn right at the chemist, go past the Cinema the _____ is opposite the Cinema.
2. Go straight past the post office, **cross** the High street, go straight past the Information office and the _____ is next to the bakery.
3. Go straight, turn left at the Information office and the _____ is opposite the Supermarket.
4. Go straight, turn left to the George street and the _____ is next to the bank.
5. Turn right, go straight to the Queen street and the _____ is next to the Music shop.

Cross - přeji

Vaším úkolem bude popsat mi cestu:

1. Z restaurace na parkoviště.
2. Z knihkupectví do pekařství.
3. Ze supermarketu do hospody.
4. Z hotelu do lékárny.
5. Z Kina do hotelu.

1.

2.

3.

4.

5.

B. Budeme trénovat slovní zásobu k lekci 3 – Be Healthy.

- Poslechněte si prosím několikrát nahrávku na youtube.

<https://www.youtube.com/watch?v=5xZYFPJ0fps>

- Poté doplňte všechny nemoci do správného pořadí. Nová slovíčka si prosím запиšte do slovníku.

Cold – nachlazení

Fever – horečka

Toothache – bolest zubů

Cough – kašel

Get one 's arm broken – zlomit si ruku

Cut – říznutí

Runny nose – rýma

Přelož, pomocí videonahrávky:

1. Co se děje? _____

2. Opočiň si. _____

3. Doufám, že ti brzy bude lépe. _____

Rest – odpočinek

Better - lépe

I hope – já doufám

Soon – brzy

C. Posledním úkolem bude pomocí písničky, či slovníčku, vytvořit, namalovat zákazy, kterými si poté můžeme vyzdobit třídu. Již jsme jednou zkoušeli, uč. str. 15. Určitě jich vytvoříš víc, než je v nahrávce. (nehraj si s telefonem, nespí, nebuď smutný apod.)


<https://www.youtube.com/watch?v=3zi8iJitGcc>

A naposledy budeme znovu pracovat s naší pohádkou, Winnie the Witch, která se Vám doufám líbí.


<https://www.youtube.com/watch?v=5xZYFPJ0fps>

1. Znovu si ji prosím poslechněte.
 2. Připravte si její celý text a zkoušejte číst, či říkat společně s nahrávkou.
 3. A nakonec zkuste doplnit přiložené úkoly a pracovní list.
- (house chant najdete ve 14:56 minutě v nahrávce)

4. Match the pictures with the words.



5. Write the words in the gaps.




6. Find the words.

_o_u_e w_t_h p__k _o_r_st bl__
 __t _e__ow b__ c_a_r w_i_k_r_

1 Where is Wilbur? PAGES 2-9

2 Find eight words and circle them.


Look at pages 2-8.



b	e	d	f	w	i	t
a	c	o	e	y	e	s
t	h	o	u	s	e	y
h	a	r	n	c	a	t
w	i	t	c	h	k	a
q	r	n	w	e	z	f

3 Colour Winnie's clothes.


Look at page 7.



dress hat shoes

4 Answer yes ✓ or no ✗.

- 1 Winnie's dress is blue and green.
- 2 Winnie's hat is purple, yellow, red, and green.
- 3 Winnie's shoes are yellow and blue.



Yes	No
<input type="checkbox"/>	<input type="checkbox"/>
<input type="checkbox"/>	<input type="checkbox"/>
<input type="checkbox"/>	<input type="checkbox"/>

